

NOVOGLAN Gyengéd Fitymanyújtó Szett

A NOVOGLAN Gyengéd Fitymanyújtó szett használata előtt kérjük, olvasd el ezt a tájékoztatót, hogy teljes mértékben megismerd, hogyan kell biztonságosan és megfelelően használni a szettet. Ez biztosítja a termék megbízható és hatékony használatát.

Ha a használat bármelyik apró mozzanata nem világos, ha csak a legkisebb mértékben is bizonytalan vagy valamely teendővel kapcsolatban, vagy bármilyen kérdésed van, bátran vedd fel velünk a kapcsolatot az elérhetőségeink valamelyikén. E-mail címünk info@novoglan.hu, telefonszámunk +36 20/5545 988 (8:00 és 18:00 között hívható), vagy felteheted kérdéseidet a <http://novoglan.hu/kapcsolat.html> illetve a <http://novoglan.hu/shop/contact-us> oldalon is. Megnézheted a használatot bemutató videót a <http://novoglan.hu> oldalon is. Esetleg felveheted a kapcsolatot egy helyi szakorossal, ha szükségét érzed.

A készlet tartalma:

- 1db NOVOGLAN GyFNy Készülék nyújtóballonnal
- 1db NOVOGLAN GyFNy adapter (fej)
- 3db Extra NOVOGLAN GyFNy nyújtóballon
- 1db NOVOGLAN GyFNy ballon behelyező rúd
- 1db feltöltő fecskendő (20 ml)
- 14db fülpiszkáló (tisztításhoz)
- 14db alkoholos törlőkendő
- 1db kezelési útmutató

PLUSZ kapsz egy extra ballon csomagot (4) INGYEN a vásárlásod mellé ajándékba.

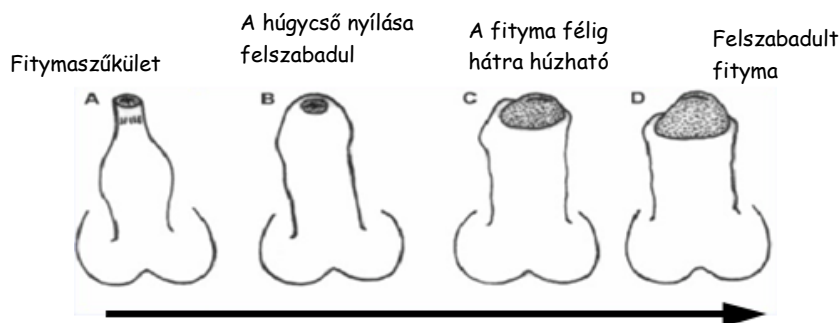
A NOVOGLAN Készüléket nagy tisztaságú (75) szilikonból készítik. A ballonok latex gumiból készültek. A NOVOGLAN fecskendő egyedileg öntött gumiból készült. Az egyes készletekben lévő extra ballonok száma országonként eltérhet.

Figyelem! A latex allergén lehet. Ha érzékeny vagy rá, mindenképpen kérd ki szakember véleményét!

HASZNÁLATI ÚTMUTATÓ

1. Tisztítsd le a kezelendő területet a NOVOGLAN Fitymanyújtó használata előtt és után, hogy a fitymád környéke tiszta maradjon. Amennyire tudod, a fitymád alatti részt tisztítsd meg. A NOVOGLAN Tisztító Szappan speciálisan erre a célra készült. A másik lehetőség (ha a NOVOGLAN Szappan nem áll rendelkezésedre), a langyos szappanos víz. A fülpiszkálók a tisztításra szolgálnak. Egyetlen használatra valók. Használat után mindig dobd ki az elhasználdott fülpiszkálót.

OPCIONÁLIS: A NOVOGLAN Gyengéd Nyújtó Krém speciális segítséget kínál a fityma nyújtásához. Ha rendelkezésedre áll a krém, akkor még a tisztítás- és a készülék használata ELŐTT kend be vele a fitymádat. A NOVOGLAN Gyengéd Nyújtó Krém növeli nyújtás hatékonyságát, és esetenként lerövidítheti a használat időtartamát.



Kéthetes kezelés



2/1. Helyezd rá a ballont az adapterre. Húzd rá a ballon végére a szorítógyűrűt, hogy a ballon biztonságosan a fecskendő végén maradjon.

2/2. Tisztítsd meg a Novoglan eszközt az Alkoholos tisztítókendővel. Használat után a tisztítókendőt dobd ki. Ne használd kétszer.

3. Óvatosan helyezd be az összeszerelt adapter felső végén található nyíláson keresztül a Behelyező rudat a ballon belsejébe.

Az egész folyamatot petyhüdt állapotban lévő péniszen kell elvégezni! Tehát ne legyen merev a hímvessződ.

Emeld el a fitymádat a makkodtól a mutató és hüvelykujjad közé fogva és a nyíláson keresztül, a másik kezddel a Behelyező rudat fogva, óvatosan told be a NOVOGLAN Eszközt a fitymád a makkod közé.

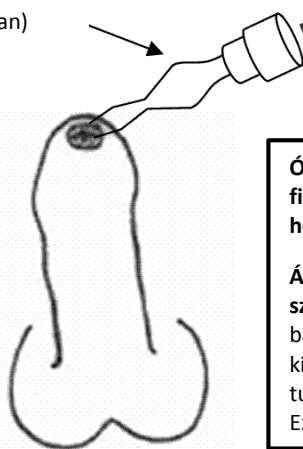
NOVOGLAN Gyengéd Fitymanyújtó Eszköz

(még nincs felfújtt állapotban)

Ballon behelyező rúd –
a ballon belsejébe kell
bedugni

Kérdés: Mi az a húgycsőnyílás?


Válasz: Az a része a péniszednek, ahol a vizelet kiáramlik, amikor vizelsz. **VIGYÁZZ, HOGY SEMMILYEN KÖRLMÉNYEK KÖZÖTT NE** helyezd ebbe a nyílásba az eszközt, mert sérülést okozhat!



Óvatosan nyomd be a ballont a fitymád alá, szögben elfordítva, hogy elkerüld a húgycső nyílását.

Állj meg, amint elérted a ballon szűk nyakát. (Azt a részt, ahol a ballon beszűkül.) Vagy a fitymádban kialakult „szorítógyűrűt”, ami tulajdonképpen a szűkületet okozza. Ezt a részt kell kinyújtanod.

Az eszköz majd felfújtt állapotban így fog kinézni – tehát akkor helyezted be jól az eszközt, ha várhatóan ezt az eredményt fogod kapni:



FIGYELEM! AMENNYIBEN A BEHELYEZŐ RÚD HOZZÁTAPAD A BALLONHOZ, ÉS A BALLON IS KIJÖN, AMIKOR A BEHELYEZŐ RUDAT ELTÁVOLÍTOD, AKKOR CSEPEGTESS A BEHELYEZŐ RÚD UTOLSÓ 2-3 CM-ÉRE 3 CSEPP ÉTOLAJAT (lehet ez olívaolaj, repceolaj, napraforgóolaj stb.). **EZ MEGAKADÁLYOZZA A BALLON TAPADÁSÁT.**



4. Amint az eszköz a megfelelő pozícióba került a fitymád alatt, húzd ki a Beillesztő rudat a ballonból. Húzd ki a Feltöltő fecskendő dugattyúját, hogy a fecskendő megteljen levegővel. Helyezd be az adapter végén található nyílásba a kihúzott helyzetben lévő Felföltő fecskendőt (20 ml). Majd lassan kezdj el levegőt engedni a ballonba a fecskendő dugattyúját befelé nyomva addig, amíg kényelmes nyomást érzel a fitymádon. Amint a nyomás kényelmetlenné, kellemetlenné válik, eressz ki egy kis levegőt, amíg a kellemetlen érzés meg nem szűnik, de a nyomás még feszíti a fitymádat.

Ha úgy érzed, hogy a 20 ml-es fecskendő nem nyújt elegendő nyomást, akkor rendeld meg az Extra Large fecskendőt a webáruházunkból: <http://novoglan.hu/shop>

5. Amint megfelelő mennyiségű levegőt fújtál a ballonba, fogd le a ballon azon végét, ami kilóg fityma alól, hogy a levegő ne tudjon kiszökni, majd a fecskendőt 3-szor elfordítva, óvatosan húzd ki az adapter nyílásából. Ezután zárd le az adapter nyílását a csomagban található gumi dugóval.

6. Hagyd így, felfújtt ballonnal az Eszközt a fitymád alatt néhány percig. NE hagyd a ballont egyszerre 15 percnél hosszabb ideig a fitymád alatt.

7. Ahhoz, hogy el tudd távolítani a NOVOGLAN Eszközt a fitymád alól, egyszerűen csak húzd ki a dugót az Adapter végéből, így a levegő távozik a ballonból. Ezután óvatosan húzd ki a NOVOGLAN Eszközt a fitymád alól. A ballont újra használhatod addig, amíg ki nem szakad vagy el nem kopik (ami teljesen természetes idővel). Az újrahasználást FELTÉTELE, hogy használat után tisztítsd meg langyos szappanos vízzel, majd töröld át a ballont az Alkoholos kendővel. Használj új NOVOGLAN ballont, ha a régi ballon használhatatlanná válik.

8. Ismételd meg az első 7 lépést minden nap minimum 14 napig. A NOVOGLAN Eszközt maximum naponta 2 alkalommal használd a fitymád nyújtására. Minden nap növelheted néhány perccel az időt, amit a nyújtásra szánsz. Ha tovább kell használnod a NOVOGLAN Eszközt 14 napnál, akkor szükséged lehet további Extra ballonokra. Ezeket beszerezheted webáruházunkból: <http://novoglan.hu/shop>

FIGYELMEZTETÉSEK | Ezeket Mindenképpen Olvasd El Használat Előtt!

FIGYELEM! A TERMÉK TERMÉSZETES LATEX GUMIT TARTALMAZ!

Ha allergiás vagy a latex gumira, akkor sajnos nem tudod használni az eszközt.

NE HÚZD erőből a fitymádat soha! Ha erőlteted, hogy a fitymád visszacsússzon, mielőtt készen állna rá, hogy normálisan működjön, akkor könnyen elakadhat, és visszahúzott helyzetben maradhat. Ez ahhoz az állapothoz vezethet, amit Parafimózis néven ismert. Ez az az eset, amikor a beszűkült fityma elakad a makk alatt, így megakadályozza a vér visszaáramlását, és súlyos következményekhez vezethet. Végző esetben akár teljesen elhalhatnak az idegek a makkodban. Ha úgy véled, hogy ez történt, sürgősen – tényleg azonnal – kérj orvosi segítséget.

Légy türelmes. A NOVOGLAN Eszköz megfelelő használat mellett hamar meghozza a kívánt eredményt.

NE HASZNÁLD, vagy ÁLLJ LE a NOVOGLAN Eszköz használatával, ha következők valamelyikét észleled: fájdalom, bőrpír, fertőzés, herpesz, vérzés bármilyen váladékozással. Kérlek, fordulj orvoshoz azonnal, ha ezek bármelyikét észleled.

NE HASZNÁD a NOVOGLAN Eszközt, ha allergiás vagy a latexre, vagy más szintetikus anyagra, ami megtalálható az Eszközben.

NE használd a NOVOGLAN Eszközt semmi másra, mint a fitymaszűkület kezelésére. A NOVOGLAN Eszközt speciálisan és kizárólag erre a célra fejlesztették ki. Más elváltozások kezeléséhez kérj orvosi segítséget.

Hogyan ellenőrizd a haladást?

Nagyjából 10 nap után észlelheted az első valódi előrelépést. Néhány ember azonnal pozitív változást fog érezni, azonban ez valószínűleg csak a nyújtás első jele, ami NEM TARTÓS. Ahhoz, hogy valóban tartós hatást érh el, az kell, hogy a bőrsejtek száma növekedni kezdjen. Ennek a módja a mindennapi enyhe nyújtás. Ez a gyengéd nyújtási folyamat sejtosztódáshoz vezet és új bőrsejtek jönnek létre, így növelve meg a fityma területét.

A 14 napos napi rendszerességgel végzett nyújtás a legtöbb embernél teljes eredményhez vezet. Ugyanakkor, arra biztatunk mindenkit, különösen akkor, ha a fejlődésed lassúbb az átlagnál, hogy további 14 napig folytasd a nyújtást, hogy biztosan tartós eredményt érh el, és az új bőrsejtek száma elégséges legyen.

Ha szükséges nagyobb mértékű nyújtás, akkor látogass el webáruházunkba, és rendeld meg a 60 ml-es Extra Large fecskendőket.

A siker kulcsa – nyújtás, amíg csak lehet...fájdalom és kellemetlen érzés nélkül, minden nap!

Rendeteg férfi és kamasz szenved csendben a kínos és fájdalmas fitymaszűkület miatt. Nem tudják visszahúzni a fitymát, ami nemcsak fizikai kényelmetlenséget okoz, de igen gyakran káros hatással van a szexuális élvezetre, a magabiztosságra és az általános jó közérzetükre is.

A férfiak gyakran kapják azt az információt, hogy az egyetlen megoldás számukra a fájdalmas és bizonyos esetekben költséges körülmények között. Arról nem beszélve, hogy a fityma elvesztése káros hatással lehet a szexuális életükre, valamint egyéb ismert mellékhatásai is lehetnek (lassú gyógyulás, csúnya hegesedés, gyógyulási zavarok, varratelégeltelenség stb.). Hacsak a sürgős körülmények orvosiilag nem indokolt, a korrekt és ésszerű megoldást a fityma gyengéd és biztonságos nyújtása jelentheti. Ez az eljárás már nagyon sok férfi számára jelentett megoldást világszerte.

Az eljárás csaknem ugyanazt a folyamatot jelenti, amit a plasztikai műtétet végző klinikákon is alkalmaznak a nagyobb mell implantátumok beültetése előtt. Az eljárást azért használják, hogy a bőr képes legyen befogadni a jelentősen nagyobb szilikon "betétet". A bőr nyújtása számos orvosi eljárásnál megszokott, és ismert folyamat.

A Novoglan Gyengéd Fitymanyújtó ugyanezen elv szerint működik. A bőrt finom nyújtással a megfelelő méretre nyújtja.

TERMÉSZETES 2 HETES KEZELÉS

Novoglan megbízható kéthetes, természetes kezelést kínál a fitymaszűkületre. Hogy biztosan meggyőződj arról, hogyan nyúlik ki a bőr a gyengéd nyújtás hatására, kérjük, nézd át alaposan ezt az oldalt.

Kiderül, hogy alapvetően a finom, egyenletesen eloszló nyomás új bőrsejteket generál, ami lehetővé teszi, hogy idővel teljesen vissza tud húzni a fitymádat.

Néhány férfinak olykor hosszabb időre van szüksége, ám az esetek túlnyomó többségében, megfelelő és rendszeres használat mellett, 2 héten belül tökéletes eredményt érhető el a Novoglan Gyengéd Fitymanyújtóval.

A Novoglan Ballon egyenletesen eloszló nyomást fejt ki a fityma lágy bőrére. A bőrsejtek a gyengéd nyújtás hatására, természetes módon osztódni kezdenek. Ennek eredményeként a fityma kellő méretűre tágul, így normál módon működik, és teljesen hátra húzható lesz.

Ne feledd: gyakran csupán néhány milliméterről van szó!

LEGYÉL ÚJRA FELSZABADULT!



A Novoglan Gyengéd Fitymanyújtó...

- visszaadja az önfelelt "egészség" érzését - újra szabadon működik majd a fitymád
- gyorsan, fájdalommentesen és diszkréten segít túljutni a problémán
- regisztrált orvostechnikai eszköz, amit biztonságosan használhatsz (tartsd be a használati útmutatóban leírtakat, ne légy türelmetlen, és újra felszabadult lehetsz)

A Novoglan Gyengéd Fitymanyújtót **diszkrét csomagolásban kapod meg**. Csupán a neved, címed és a feladó (Agrisz Trade Kft.) lesz látható rajta.

A szállítás ingyenes.

100%-os elégedettségi garanciát kínálunk!

Hogyan működik a garancia?

Először is, szeretném felhívni a figyelmedet, hogy ügyfélszolgálatunk készséggel áll a rendelkezésedre. Ha bármilyen akadályba ütköznél, vagy kérdésed lenne, NE hagyd, hogy elhatalmasodjon, és elvegye tőled a siker esélyét. Vedd fel velünk a kapcsolatot bátran!

Egyéb esetekben bőséges, 365 napos garanciát vállalunk a Novoglan termékekre. Annyit kell csak tenned, hogy visszaküldöd nekünk a terméket, amit vásároltál a lenti postacímre, és megírod pár sorban, hogy mi a visszatérítés oka. Ennyit kérünk csupán.

Jogszabály által előírt kötelességünk, hogy figyelmeztessünk:

A kockázatokról olvasd el a használati útmutatót, vagy kérdezd meg kezelőorvosodat!

(Bár valószínűleg még nem ismeri a Novoglant, így felelős tájékoztatást sem fog tudni adni, ám ha kétségeid vannak, vagy ha szakember véleményére is kíváncsi vagy, mindenképpen érdemes megbeszélned az otthoni kezelést egy szakorvossal.)

HOGYAN LÉPHETSZ VELÜNK KAPCSOLATBA?

Postacím: 8800 Nagykanizsa, Csengery út 43/A. 2.

Telefon: +36 20/5545 988 (8:00 és 18:00 között hívható)

E-mail: info@novoglan.hu, ugyfelszolgalat@novoglan.hu

<http://novoglan.hu>

Kizárólagos magyarországi forgalmazó: Agrisz Trade Kft. 8857 Nemespátró, Fő út 20. | Adószám: 25399046-2-20 | Cégjegyzék: 20-09-074846 | TEÁOR: 4791, 7021, 7022, 7311, 7312, 7320, 8559, 9003, 4633, 4781

Gyártó: NOVOGLAN Device Manufactured in Australia NOVOGLAN Kit Packaged and Distributed by:

Platigo Solutions Pty Ltd Suite 603, 37 Blich Street Sydney, NSW 2001, Australia

NOVOGLAN is Trademark of IPH001 Pty. Ltd. And used by Platigo Solutions Pty. Ltd. under license Medical Device Regulations: AUS ARTG# 168962 / CE Marketing Approval / UK MHRA# CA015054